

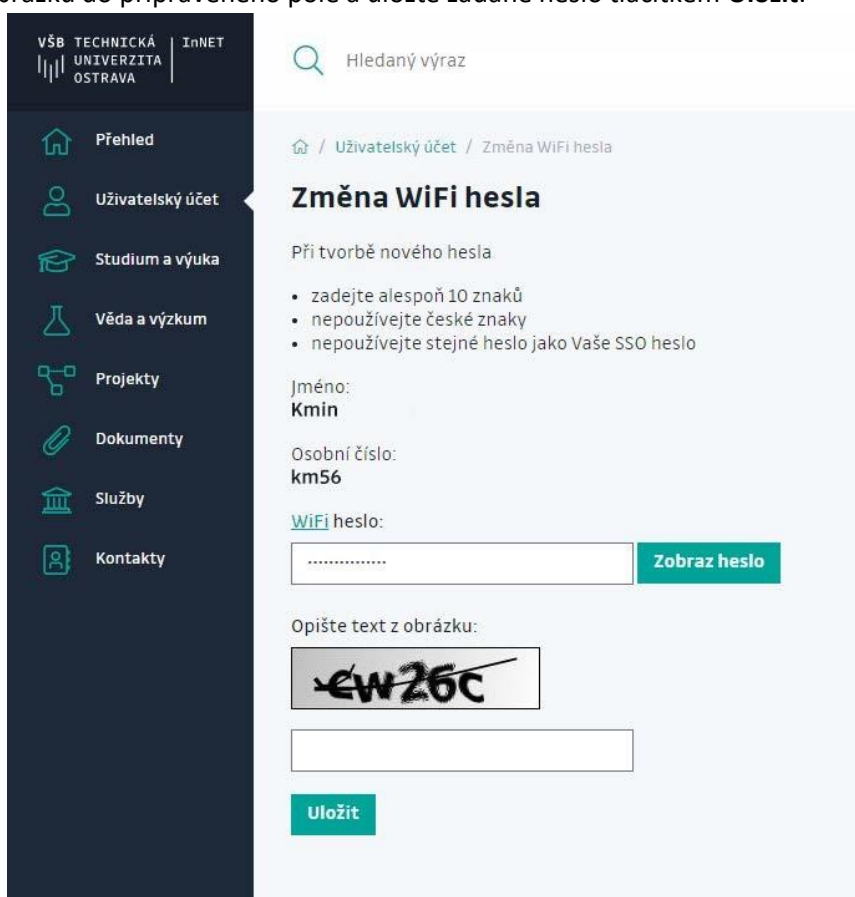
PRŮVODCE PRVÁKA NA FAST



Na začátek to nejdůležitější: Wi-Fi

Abyste mohli využívat Wi-Fi v areálu VŠB-TUO, musíte si nejprve nastavit tzv. **wifi heslo**.

- Přihlaste se na: innet.vsb.cz → [Uživatelský účet](#) → [Změna WiFi hesla](#).
Pro přihlášení do formuláře použijte vaše **osobní číslo a jednotné (LDAP) heslo**. Na začátku vám bylo přiděleno provizorní (LDAP) heslo (vaše rodné číslo bez mezer a lomítek), které si z důvodu omezené platnosti **ihned** změňte.
- Do pole **WiFi heslo** zadejte vaše nové heslo pro přihlašování do bezdrátové sítě. WiFi heslo není totožné s jednotným heslem do pošty!
Zobrazený počet krycích znaků * neodpovídá skutečnému počtu znaků vašeho hesla!
- Opište text z obrázku do připraveného pole a uložte zadané heslo tlačítkem **Uložit**.



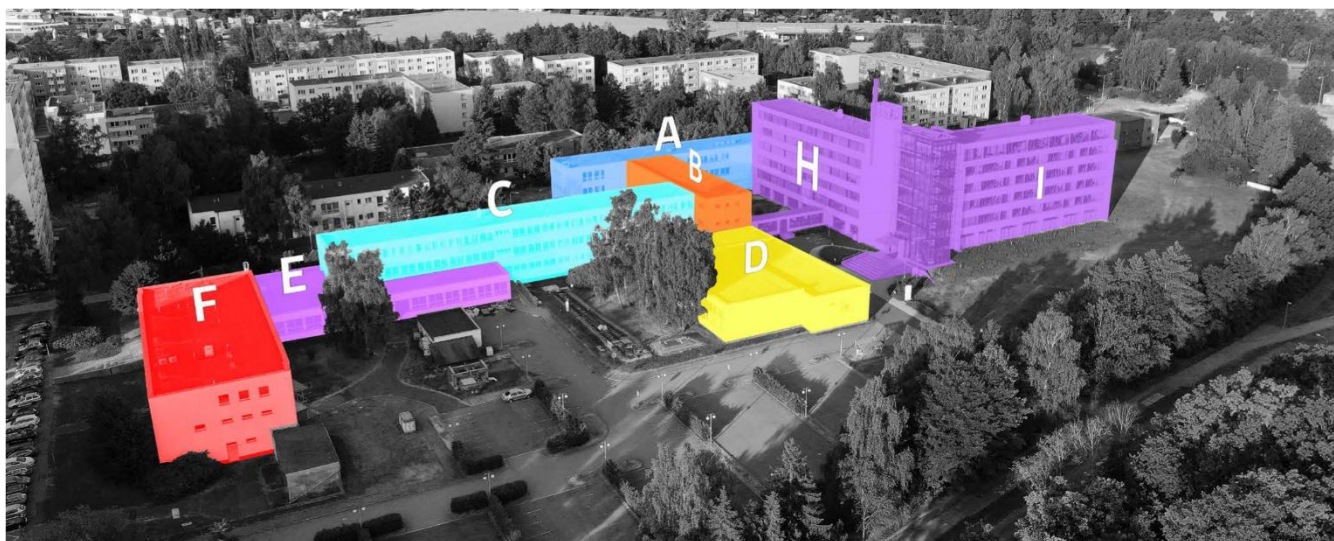
The screenshot shows the 'Změna WiFi hesla' (Change WiFi Password) page in the user account system. The page includes a navigation menu on the left with options like 'Přehled', 'Uživatelský účet', 'Studium a výuka', 'Věda a výzkum', 'Projekty', 'Dokumenty', 'Služby', and 'Kontakty'. The main content area has a search bar and a breadcrumb trail: 'Uživatelský účet / Změna WiFi hesla'. The title is 'Změna WiFi hesla'. Below the title, it says 'Při tvorbě nového hesla' (When creating a new password) and lists requirements: at least 10 characters, no Czech characters, and not the same as the SSO password. The form fields are: 'Jméno: Kmin', 'Osobní číslo: km56', and 'WiFi heslo:'. There is a 'Zobraz heslo' button next to the password field. Below the password field, there is a CAPTCHA section with the instruction 'Opište text z obrázku:' and an image containing the text 'EW26C'. A 'Uložit' button is at the bottom.

Až si změňte **wifi heslo**, můžete se přihlásit do bezdrátové sítě **EDUROAM** (resp. TUONET).

Přihlašovací jméno je ve formátu **login@vsb.cz** (např. abc123@vsb.cz) a vaše nové **wifi heslo**.

Výhodou je, že do sítě EDUROAM se připojíte i na jiných akademických institucích zapojených do tohoto projektu. Připojit se lze například i na vlakovém nádraží Ostrava-Svinov.

Mapa - Areál Fakulty stavební



- A** Knihovna / Srdce FAST – odpočinková zóna pro studenty / Bufet / Oddělení informačních technologií – **PC učebny**/ Katedra konstrukcí / Katedra prostředí staveb a TZB / Tiskárna pro studenty
- B** Studijní oddělení / International Office / Katedra konstrukcí
- C** Laboratoře geotechniky a podzemního stavitelství / Katedra městského inženýrství / Katedra dopravního stavitelství / Katedra geotechniky a podzemního stavitelství
- D** Tělocvična a lezecká stěna
- E** Laboratoře stavebních hmot a diagnostiky staveb
- F** Menza / Katedra stavebních hmot a diagnostiky staveb / Ateliér kreslení
- H** **Posluchárny H108 a H109** / Kavárna / Tiskárna pro studenty / Děkanát / Kancelář Studentské komory Akademického senátu FAST I201/ Katedra pozemního stavitelství / Katedra stavební mechaniky / Katedra matematiky / Katedra architektury
- I** **Hlavní vrátnice** / Učebny

Zastávka BUS –

Poruba, Otakara

Jeremiáše - 35, 39, 44

Kampus VŠB-TUO
Campus VSB-TUO

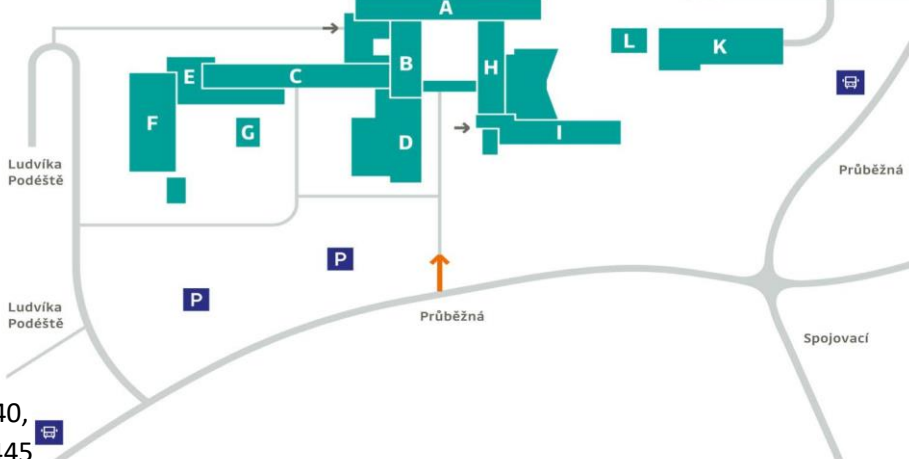
Otakara Jeremiáše

Otakara Jeremiáše

Zastávka BUS –

Poruba, Opavská -

40, 43, 47, 48, 49, 78,
270, 286, 287, 288,
445



Zastávka BUS –

Ludvíka Poděště - 40,

43, 47, 48, 49, 78, 445

Ludvíka Poděště

Průběžná

Spojovací

Průběžná

Průkaz studenta

Studentský průkaz se používá při objednávání a výdeji jídla na menze, platbu v bufetech, parkování v areálu univerzity, v knihovně, pro vstup do počítačových učeben a sportovních hal, pro kopírování a tisk apod.

Buď můžete mít **standardní průkaz** (ten je zdarma), nebo kartu **ISIC** (pouze prezenční forma studia), popřípadě **ALIVE Student** (pouze kombinovaná forma studia), které jsou za 180 Kč.

Nově je možné zvolit integraci s kartou **ODIS** (poplatek 50 Kč).

Více info zde: <https://www.vsb.cz/cit/cs/poskytovane-sluzby/kartove-centrum/>

InNET, EDISON, e-mail, tisk atd.

Pro přihlášení do interního systému **InNET**, kde najdete spoustu důležitých informací a který je důležitý pro vaše studium, budete potřebovat **osobní číslo a jednotné heslo (LDAP)**. Na začátku vám bylo přiděleno provizorní heslo (vaše rodné číslo bez mezer a lomítek), které si z důvodu omezené platnosti ihned změňte.

Všechny studijní záležitosti jako termíny a přihlášení ke zkoušce, osobní studijní plán apod. najdete v systému **EDISON** (<https://edison.vsb.cz>).

E-mail s webovým rozhraním je na adrese <https://posta.vsb.cz/>. Vaše e-mailová schránka má adresu **jmeno.prijmeni.st@vsb.cz**, kterou je potřeba používat **výhradně** pro komunikaci s pracovníky univerzity. Pokud budete psát ze svého soukromého e-mailu, nemusí vám na něj vyučující odpovědět. Pokud chcete, lze poštu ze školního e-mailu nechat přeposílat na váš soukromý e-mail.

Pro sestavení rozvrhu, popřípadě pro zjištění, kde a kdy se konají vaše přednášky, je zde aplikace rozvrhy, kterou najdete na <https://rozvrh.vsb.cz>. Na začátku si volíte pouze cizí jazyk a tělocvik, v dalších semestrech si pak volíte z nabízených cvičení.

V areálu Fakulty stavební se nachází nejen jídelna (menza), ale i bufet a kavárna, nedaleko je také nákupní centrum Globus a Géčko. Vedle fakulty je také další kavárna.

Na webu <https://stravovani.vsb.cz> najdete nejen otvírací dobu, ale můžete si zde i jídlo v menze objednat (na FAST den předem do 13:00). Kartu si lze dobít přes pokladnu v bufetu (hotově) nebo přes <https://eps.vsb.cz/> online. Částka se připíše okamžitě.

Pokud sháníte kontakt na někoho z univerzity, využijte **telefonní seznam**, kde najdete profily všech zaměstnanců: <http://telsez.vsb.cz/>

V areálu univerzity, kolejí i fakulty jsou **tiskárny**, které můžete pomocí své karty využívat. Stačí si dobít peníze a nahrát si na svůj profil SafaQ <https://safeqtisk.vsb.cz/m> dané dokumenty. Poté už stačí jen přijít k libovolné tiskárně a přiložit kartu. Tiskárny pro studenty jsou na FAST u poslucháren na H a na budově A ve 3. patře, a také ve 2. patře ve volně přístupné PC místnosti.

FAQ, help a návody ohledně nastavení IT jsou zde: <https://idoc.vsb.cz/>

A pokud ani to nepomůže, tak potom už jedině **HelpDesk**: <https://idesk.vsb.cz/>

Vedení fakulty

Fakulta musí mít své vedení, nejvýše postavený je děkan - v našem případě děkanka, která si volí své proděkany. Mezi vedení se zařazuje i předseda Akademické senátu fakulty.

prof. Ing. Martina Peřínková, Ph.D.
prof. Ing. Naďa Rapantová, CSc.
prof. Ing. Alois Materna, CSc., MBA
doc. Ing. Pavlína Matečková, Ph.D.
prof. Ing. Antonín Lokaj, Ph.D.
Ing. Kristýna Vavrušová, Ph.D.

děkanka FAST
proděkanka pro vědu a výzkum
proděkan pro vnější vztahy
proděkanka pro studium
proděkan pro rozvoj
předsedkyně Akademického senátu

Oslovování

Jeden z častých problémů nových studentů je oslovování pedagogů a akademiků. Na rozdíl od střední školy, kde se užívá jednotného oslovení paní učitelko/pane učiteli, se na vysoké škole používají tituly. Oslovujeme podle **prvního a nejvyššího titulu**.

Příklady (od nejvyšších titulů):

prof. Ing. Martina Peřínková, Ph.D. – *děkanka Fakulty stavební*
prof. Ing. Antonín Lokaj, Ph.D.
doc. Ing. Vladislav Křivda, Ph.D.
Ing. Kristýna Vavrušová, Ph.D.
Mgr. Lenka Jurčíková, Ph.D.
Ing. Marek Veselý
Mgr. Petra Ztracená

paní děkanko
pane profesore
pane docente
paní doktorko
paní doktorko
pane inženýre
paní magistro

Jak zvládnout prvák

Studium na vysoké škole je výzva. Abyste to měli na začátku trochu jednodušší, ve spolupráci se studenty ze Studentské komory Akademického senátu VŠB-TUO (@studentivsbtu) jsme pro vás připravili **Prvákoviny, aneb Akademik speciál o tom, jak zvládnout prvák**:

<https://www.vsb.cz/magazin/cs/casopis-akademik/specialy/>

Kampus - váš druhý domov

Kampus VŠB – Technické univerzity Ostrava patří k největším ve střední Evropě. Kromě výuky nabízí vyžití pro studenty, zaměstnance, ale i veřejnost. V areálu najdeme vnitřní a venkovní tenisové a badmintonové kurty, umělou lezeckou stěnu, hřiště pro basketbal a volejbal či fotbalové hřiště s umělou trávou. Můžete si přijít zahrát stolní tenis, vyzkoušet bojová umění, navštívit fitness centrum, v aerobním sále si vybrat z rychlých i pomalých forem cvičení. Ve vybavení kampusu nechybí ppl box, pizzerie či dva kluby – Vrtule a Těčko. Součástí areálu je také

galerie, knihovna a PC pavilon. Studenti mohou využít služeb lékaře, psychologa i kariérního poradce.

Celý areál VŠB-TUO je situován do velmi příjemného prostředí Poruby - nedaleko lesa s možností inline bruslení či cyklovýletů. Kampus je propojen městskou hromadnou dopravou s ostatními částmi Ostravy, a to i v nočních hodinách. Ostrava je po dostavbě dálnice velmi dobře dostupná nejen vlakem, ale také autem a autobusem.

Studentská komora AS FAST

Na naší fakultě, stejně jako na všech ostatních, funguje Studentská komora Akademického senátu - SKAS. Studenty do této funkce volí samotní studenti, a to ve volbách. Ty souběžně probíhají i do komory, která je složena z akademických pracovníků. Volební období je tříleté.

A co SKAS dělá?

- Je tady pro vás, kdykoli ji s čímkoli můžete kontaktovat, a to na e-mailu skfast@vsb.cz.
- Máte s něčím nebo někým problém, napište klidně přímo některému ze senátorů.
- Můžete podávat podněty ke zlepšení chodu fakulty.
- Pořádá akce pro studenty – tradiční **Hod cihlou**, kde se **vítají prváci**, a **Míchačku**, ta má tradici už přes 20 let. Další akcí, která vznikla v roce 2022 je **FASTOFF**, kde se oslavují státnice, a vítá příchod prázdnin. Fotky z akcí můžete najít na stránkách SKAS.
- Stará se o sociální síť fakulty, neváhejte se proto obrátit s dotazy i přes sociální síť.

SKAS - <https://www.fast.vsb.cz/cs/o-fakulte/organizacni-struktura/akademicky-senat/Studentska-komora-Akademickeho-senatu-FAST/>



předseda: Dominik Gřešica

členové: zleva Adéla Valentová, Lada Musialová, Veronika Zelenková

DESÁTERO ÚSPĚŠNÉHO VYSOKOŠKOLÁKA

GYMPLÁCI, NAJDĚTE SI SVÉHO TECHNIKA.
TECHNICI, NAJDĚTE SI SVÉHO GYMPLÁKA.
BUDOU SE HODIT. 1

9 z 10 studentů doporučí
(10. student zanechal studia)
(2 neznámých důvodů)

PŘEDNÁŠKY JSOU SICE NEPOVINNÉ, ALE
TVŮJ OBUČEJ SI PŘEDNÁŠEJÍCÍ URČITĚ
ZAPAMATUJE. A TAKY JE PÁJOU VĚDĚT,
KDO TĚ TO VLASTNĚ BUDE ZKOUŠET. 2

NESTÍHÁŠ OBĚD? TAK SE
S TÍM SMÍŘ, DAŠ SI HO
V 6 VEČER. 3

NA PŘEDNÁŠKY SE CHODÍ VČAS
NEBO VŮBEC. NIC JINÉHO
NEEXISTUJE. 4

POKUD TI NEUDE MATEMATIKA, NAUČ
SE ALESPŮŇ POČÍTAT KREDITY.
VYPLATÍ SE TO. 5

S POCTIVOSTÍ NEJDÁL
DOUDEŠ, ALE... 6

ČASTO PLATÍ NÁSLEDUJÍCÍ VZTAH:
ČÍM VÍCE BANAŘŮ NA PRIMAŘU, 7
TÍM VÍCE KAMARÁDŮ V REALU.

PRODLOŽ SI PRÁZDNOU!
JDI NA PŘEDTERMÍNY, 8
NEBO ALESPŮŇ TERMÍNY
NA ZAČÁTKU ZKOUŠKOVÉHO.

NEBOU, VŠICHNI JSOU TU
JEN LIDI, TŘEBAŽE TO TAK
NĚKDY NEVYDÁDÁ. 9

ŽÁNA JSOU KRUIŽNÁ, PŘIPLETLO-LI SE
TI PŘEDCHOZÍHO VEČERA DO LESY TĚČKO
NEBO VRTULE. 10

P.S. HAGNĚSKO S SEBOU.